
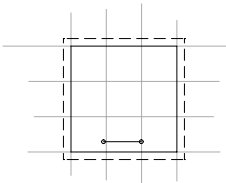

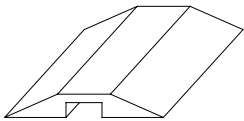


<div>R-Projekt 07 Praha s.r.o.</div> <div>Ke Strašnické 8/1795, Praha 10</div> <div>tel. 261 305 100, 261 305 101</div> <div>e-mail: jiri.padevet@rprojekt07.cz</div>	AKCE	Rekonstrukce kuchyně ZŠ Gen. Janouška Dygrýnova 1006/21 198 00, Praha 14 – Černý Most		VED.PROJ.		ING. J. PADEVĚT		
				ZODP.PROJ.		ING. J. PADEVĚT		
				SPOLUPR.		VÍT KALIBA		
				ZAK.Č.		0009 0112 40		
OBJEDNAVATEL	VÝKRES	Tabulka stavebních prvků		STUPEŇ    DSP+DPS		D1.1	20.6	
				FORM.                    A4				
				MĚŘ.:		AS		
				DATUM                    09/2023		PROFESE		
						VÝKRES		
MČ Praha 14 Bratří Venclíků 1073 198 21 Praha 9								

## Tabulka stavebních prvků

číslo tabulky

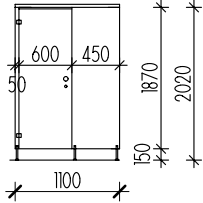
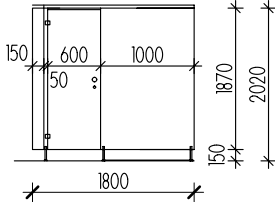
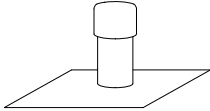
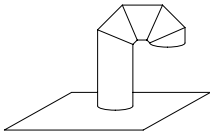
1

ozn	schema	popis	rozměry otvoru	barva	počet ks	poznámka
S1	 <p>600 x 600</p>	<p>Šachtový ocelový poklop</p> <ul style="list-style-type: none"> <li>- včetně obvodového osazovacího rámu L 40/40/3</li> <li>- pachotěsný</li> <li>- protiskluzná úprava "slzičkový plech"</li> <li>- žárově pozinkováno</li> </ul>	650 x 650 mm	pozinkovaný	2ks	
S2	 <p>600 x 600</p>	<p>Šachtový ocelový poklop</p> <ul style="list-style-type: none"> <li>- včetně obvodového osazovacího rámu L 40/40/3</li> <li>- pachotěsný</li> <li>- k dobetonování / zadláždění okolní keramickou dlažbou /</li> </ul>	650 x 650 mm	dle dlažba	3ks	
S3	 <p>600 x 400</p>	<p>Čistící zóna zapuštěná do podlahy</p> <ul style="list-style-type: none"> <li>- L rám 30x30 nerez mat</li> <li>- výplň kartáčové pásy v. 27mm</li> </ul>	600 x 400 mm	nerez	1ks	
S4	 <p>600 x 600</p>	<p>Prahový můstek gumový / přes vedení ZTI DN50 /</p> <ul style="list-style-type: none"> <li>- výška prostupu 150mm</li> <li>- rozměry 600x600</li> </ul>			2ks	

## Tabulka stavebních prvků

číslo tabulky

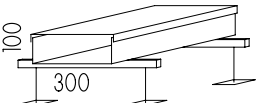
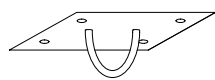


2

ozn	schema	popis	rozměry	barva	počet ks	poznámka
S5	 <p>1100 x 2020</p>	<p>Dělicí příčka na WC</p> <ul style="list-style-type: none"> <li>- výplň stěn - laminát HPL o tl. 10 mm</li> <li>- dveře - laminát HPL o tl. 10 mm</li> <li>- konstrukce: horní profil a U profil k uchycení desek na stěnu v provedení AL elox</li> </ul>	šířka 1100mm	bílá	1ks	
S6	 <p>1800 x 2020</p>	<p>Dělicí příčka na WC</p> <ul style="list-style-type: none"> <li>- výplň stěn - laminát HPL o tl. 10 mm</li> <li>- dveře - laminát HPL o tl. 10 mm</li> <li>- konstrukce: horní profil a U profil k uchycení desek na stěnu v provedení AL elox</li> </ul>	šířka 1800mm	bílá	<p>1ks otvírání pravé dovnitř WC</p> <p>1ks otvírání levé ven WC</p> <p>viz. půdorys</p>	
S7		<p>Odvětrávací komínek s integrovaným PVC límcem Ø120</p>	Ø120		2ks	
S8		<p>Systémový prostup pro kabely se zpětným ohybem. PVC potrubí Ø150 se zpětným ohybem. Manžeta pro spojení s PVC krytinou.</p>	Ø150		1ks	

## Tabulka stavebních prvků

číslo tabulky

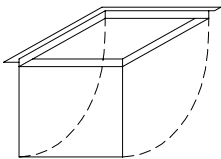
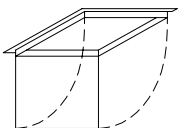
3

ozn	schema	popis	rozměry	barva	počet ks	poznámka
S9		Lávka pro vedení chladiva plechová se záklopem - lakovaný pozink. včetně podpor pro plochou střechu	300 x 100 - <b>délka 5,0m</b> vedení chladiva pro chladicí boxy  300 x 100 - <b>délka 12,0m</b> vedení chladiva pro VZT jednotku	pozink.	1ks          1ks	
S10		Výtahový kotevní bod / dle specifikace výťahu /			3ks	
S11	  725 x 650	VZT mřížka ze závětrných Z-lamel v rámečku z L profilů 50/50/3 montováno na ocelovou jackelovou konstrukci materiál: FeZn síť proti ptákům 20/20/2	725 x 650	pozink.	8ks	
S12	  1150 x 650	VZT mřížka ze závětrných Z-lamel v rámečku z L profilů 50/50/3 montováno na ocelovou jackelovou konstrukci materiál: FeZn síť proti ptákům 20/20/2	1150 x 650		2ks	

## Tabulka stavebních prvků

číslo tabulky

4

ozn	schema	popis	rozměry	barva	počet ks	poznámka
S13	 <p>600 x 600</p>	Stropní revizní dvířka do SDK - hliníkové / požární klapka /	600 x 600		6ks 1PP	
S14	 <p>400 x 400</p>	Stropní revizní dvířka do SDK - hliníkové / uzávěry, ventily /	400 x 400		20ks 1PP  10ks 1NP	